




Проведена работа с детьми: "Дорожные знаки, целевые прогулки, чтение худ. лит, беседы: "Для чего нужны фликеры?", продуктивная деятельность (рисование, аппликация).



# В ДОШКОЛЬНОМ ОТДЕЛЕНИИ № 4

ПРОШЛА АКЦИЯ «СТАНЬ ЗАМЕТНЕЙ В ТЕМНОТЕ»





















Дети младшей группы "Ягодки" приняли участие в акции "Засветись на дороге"





















Фликер не боится ни влаги, ни мороза – носить его можно в любую погоду.

Но полагаться только лишь на фликеры тоже не стоит. Это всего один из способов пассивной защиты пешеходов. Необходимо помнить о воспитании грамотного пешехода с детства. Чтобы ребенок не нарушал Правила дорожного движения, он должен не просто их знать – у него должен сформироваться навык безопасного поведения на дороге. Наглядный пример родителей – лучший урок для ребенка!

**Уважаемые родители!** Научите ребенка привычке соблюдать Правила дорожного движения. Побеспокойтесь о том, чтобы Ваш ребенок «засветился» на дороге. Примите меры к тому, чтобы на одежде у ребенка были светоотражающие элементы, делающие его очень заметным на дороге. Помните – в темной одежде маленького пешехода просто не видно водителю, а значит, есть опасность наезда.

