

Значение мнемотехники

Использование мнемотаблиц открывает для детей большие возможности:

- ❖ Развитие связной речи, расширение лексико-грамматического строя речи и звукопроизношения.
- ❖ Развитие основных психических процессов – памяти, внимания, образного мышления, воображения и речи.
- ❖ Перекодирование информации, т.е. преобразования из абстрактных символов в образы.
- ❖ Развитие мелкой моторики рук при частичном или полном графическом воспроизведении.
- ❖ Легче запоминать стихи, скороговорки, загадки, рассказы.
- ❖ Выстраивать логическую цепочку событий и воспроизводить историю в правильном порядке (начало – середина – завершение);
- ❖ Помогает составлять длинные описательные предложения и согласовывать времена.



Мнемотаблица













Это схема, в которой заложена определенная информация. Суть мнемосхемы заключается в следующем: на каждое слово или маленькое словосочетание придумывается картинка (изображение); таким образом весь текст зарисовывается схематично, глядя на эти схемы – рисунки, ребенок легко запоминает информацию.













					
			Прилетела к нам вчера полосатая пчела	А за нею - шмель-шмелёк	и весёлый мотылёк.
					
			Два жука	и стрекоза (как фонарики глаза)	Приходили муравьи и травинку принесли
				www.boltun-spb.ru	
			А паук на всех смотрел, сети плёл и песни пел.		







Заучивание стихов
с помощью
мнемотехники
сокращает сроки
запоминания,
делает этот
процесс
увлекательным и
непринуждённым
для ребёнка.

		
Встали	девочки	в кружок,
		
встали	и примолкли.	Дед Мороз
		
огни зажег	на высокой ёлке.	Наверху -
		
звезда,	бусы в два ряда.	Пусть не гаснет
		
ёлка,	пусть горит	всегда!

ЭТАП АВТОМАТИЗАЦИИ ЗВУКОВ НА УРОВНЕ ТЕКСТОВ (СТИХОВ И РАССКАЗОВ)

Автоматизация звука [Ш]			
 Катюшка	 на подушке	 вышила	 кукушку.
 На опушке	 в избушке	 живут старушки	 болтушки.
 у каждой старушки	 лукошко.	 в каждом лукошке	 кошка

 у	 у	 у	 у	Две букашки на опушке Шьют мышатам по подушке.
 у	 у	 у	 у	У маленькой мышки Большие штанишки. Большие штанишки У маленькой мышки
 у	 у	 у	 у	Ушки на макушке У кошки и у мышки. Но у кошки ушки Больше, чем у мышки.

 слабышки А кувшону	 укошко	 укошке а кувшону	 кошка	 у	 у	розницы' исл' л' ирники' Но л' кошки лиски л' кошки и л' ирники' л' ирники' не ирники'
--	---	--	--	--	--	---

Мнемотаблица – это схема, в которую заложена определенная информация.

 Опустел скворечник,	 улетели птицы,	 листьям
 на деревьях	 тоже не сидится.	 Целый день сегодня
 всё летят, летят.	 Видно, тоже в Африку	 улететь хотят.

«Снегири»

		
Вот на ветках,	посмотри,	в красных майках
		
снегири.	Распушили перышки,	греются на солнышке.
		
Головой вертят,	улететь хотят.	

MyShared

		
Много игрушек	в нашем саду.	Наши игрушки стоят на виду.
		
Кот в сапогах,	длинноухие зайки,	и барабаны,
		
и балалайки.	Куклы нарядные в платьях сидят,	куклы на зайцев и мишек
		
глядят.	Мы	наши игрушки
		
не бьём,	не ломаем,	их у друзей не отнимаем.



Мнемотаблица

 <p>Раз, два, три, четыре, пять.</p>	 <p>Мы идем</p>	 <p>во двор гулять.</p>
 <p>Бабу снежную слепили</p>	<p>www.boitun-spb.ru</p>  <p>птичек</p>	 <p>крошками</p>
 <p>кормили.</p>	 <p>С горки мы потом ратались.</p>	 <p>А потом в снегу валялись.</p>
 <p>А потом домой пришли,</p>	 <p>суп поели,</p>	 <p>спать легли.</p>

убытун'

суп поели'

спать легли'