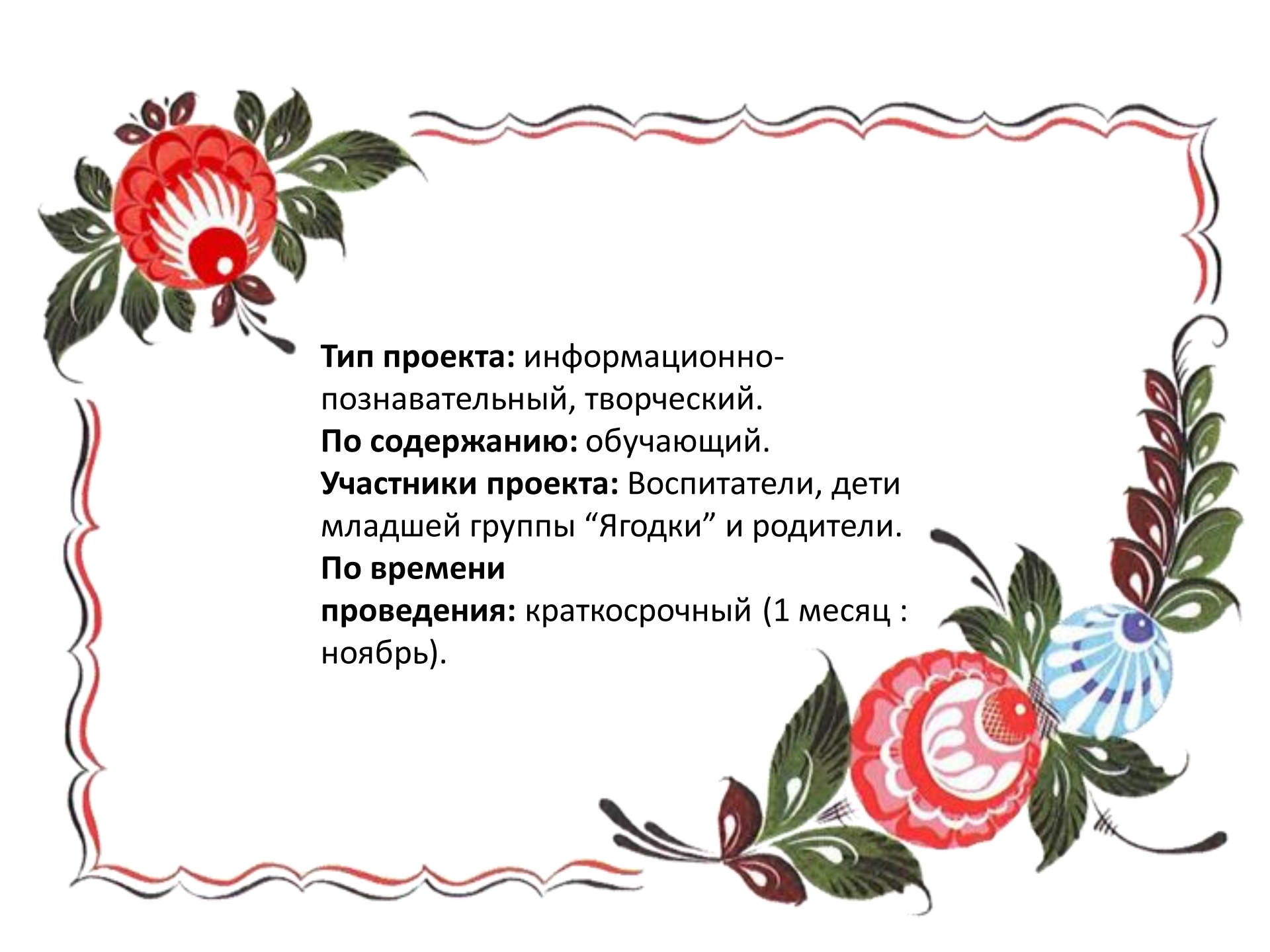


Проект “Русский народный КОСТЮМ”

Выполнила :
Воспитатель
Турыгина Е.В.



Тип проекта: информационно-познавательный, творческий.
По содержанию: обучающий.
Участники проекта: Воспитатели, дети младшей группы “Ягодки” и родители.
По времени проведения: краткосрочный (1 месяц : ноябрь).



Актуальность.

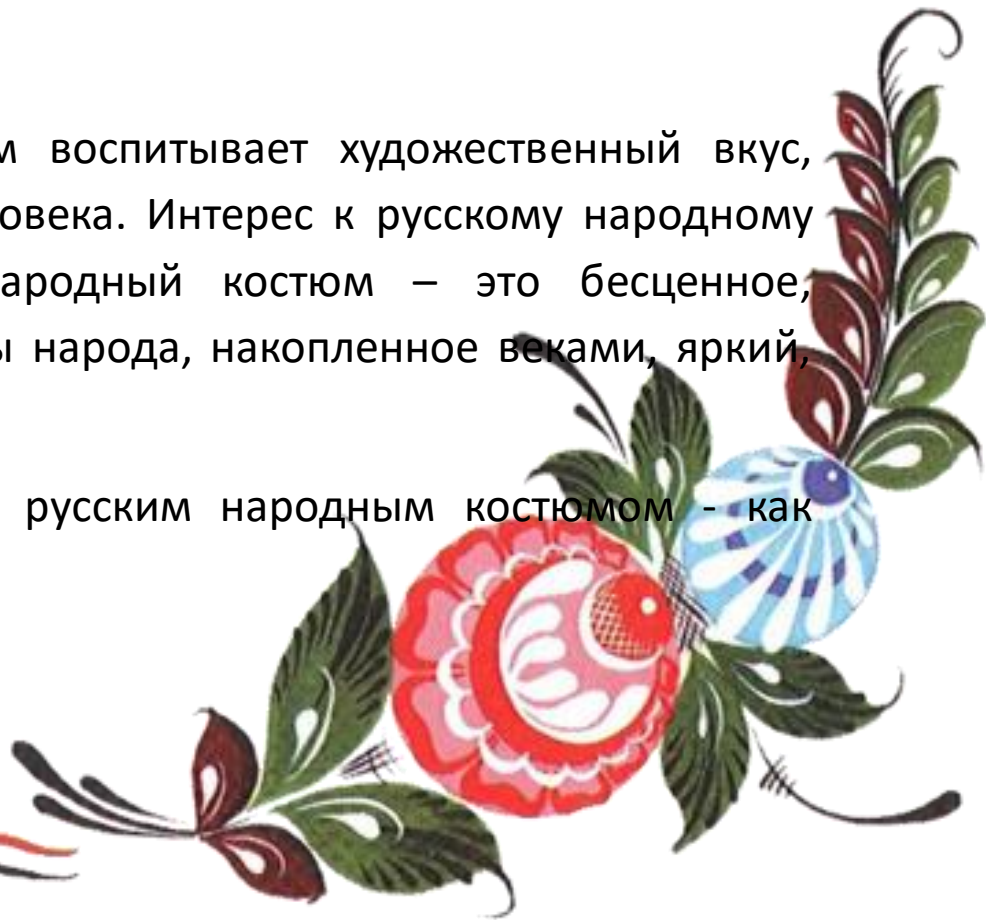
Восстановление традиционной духовности и нравственности стало приоритетной задачей нашего государства. Дошкольный возраст – благоприятный период для приобщения детей к истокам народной культуры, способной возродить преемственность поколений, передать нравственные устои, духовные и художественные ценности.

Русский народный костюм – это кладезь народной мудрости, таланта, одаренности, трудолюбия русского человека. Русский народный костюм вдохновлял поэтов, писателей, музыкантов и модельеров. О нем пишут книги, статьи, это чистый родник, из которого хочется черпать вдохновение.



Красочный народный костюм воспитывает художественный вкус, раскрывает характер русского человека. Интерес к русскому народному костюму существовал всегда. Народный костюм – это бесценное, неотъемлемое достояние культуры народа, накопленное веками, яркий, самобытный элемент культуры.

Цель проекта: Знакомство с русским народным костюмом – как частью национальной культуры.





Задачи проекта.

Образовательные:

Показать детям красоту русского народного костюма, отражение русских традиций в его исполнении. Привить интерес к русской крестьянской культуре, ее особенностям. Научить узнавать русский народный костюм, дать понятия некоторых деталей костюмов. Закрепить понятие «орнамент».

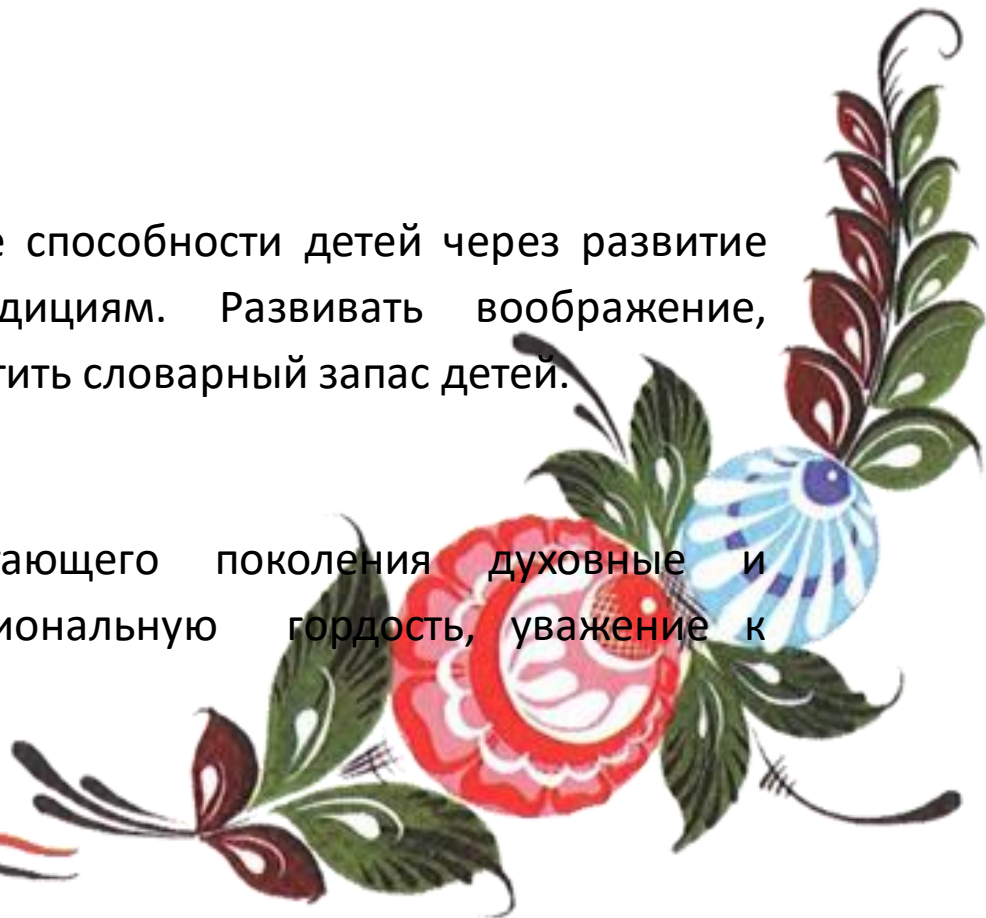


Развивающие:

Развивать познавательные способности детей через развитие интереса к народным традициям. Развивать воображение, творчество. Расширить и обогатить словарный запас детей.

Воспитательные:

Воспитывать у подрастающего поколения духовные и нравственные ценности (национальную гордость, уважение к прошлому народа).





Этапы реализации проекта.

I Подготовительный этап

1. Изучение образовательно-методической литературы воспитателем по теме проекта.
2. Разработка стратегии реализации проекта.
3. Создание условий для реализации проекта.

II Основной этап

- Формировать представления о жизни русских людей в старину.
- Познакомить детей с традициями русского народного костюма.
- Чтение познавательной литературы, раскрашивание раскрасок по теме.

III Заключительный этап:

- Изготовление русского народного костюма и его демонстрация.



Перспективно-тематический план:

1-ая неделя:

Подбор методической, художественной литературы, иллюстрированного материала по данной теме. Поиск необходимой информации в интернете, доведение до родителей темы проекта.

2-ая и 3-я неделя:

Чтение с детьми художественной литературы, рассматривание иллюстраций, фото, репродукций по теме, беседы по теме, выполнение творческих заданий (раскраска народных костюмов).

Вовлечение родителей в проектную деятельность (помощь в сборе наглядного материала и шитья русского костюма).

4-ая неделя:

Итоговый продукт - Русский народный костюм.